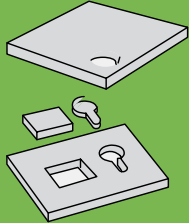
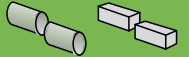

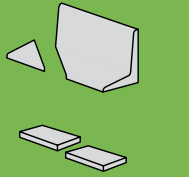
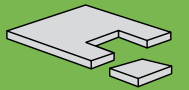




# ESPECIFICACIONES TÉCNICAS

	Punzonado	HKM 40	HKM 45	HKM 60	HKM 65 V	HKM 55	HKM 65	HKM 85	HKM 115	HKM 175
	Ø x Espesor Máximo	Ø 20x15 mm	Ø 22x15 mm	Ø 28x15 mm	Ø 22x20 mm	Ø 20x20 mm	Ø 26x20 mm	Ø 33x20 mm	Ø 34x26 mm	Ø 40x32 mm
	Ø x Espesor	Ø 30x10 mm	Ø 38x8 mm	Ø 38x11 mm	-	Ø 40x10 mm	Ø 57x10 mm	Ø 57x12 mm	Ø 55x16 mm	Ø 57x22 mm
	Máximo Diámetro.	Ø 38x8 mm	Ø 100x3 mm	Ø 110x3 mm	Ø 38x11 mm	Ø 100x3 mm	Ø 110x3 mm	Ø 110x4 mm	Ø 110x5 mm	Ø 125x5 mm
	Carrera	50 mm	50 mm	55 mm	40 mm	60 mm	55 mm	80 mm	80 mm	80 mm
	Cant. Golpe en 20mm	X 20	X 20	x 25	(15 mm) x 22	x 25	x 25	x 25	x 25	x 25
	Escote	175 mm	175 mm	220 mm	240 mm	255 mm	305 mm	355 mm	355 mm	625 mm
	Altura de Trabajo	970 mm	935 mm	955 mm	1050 mm	1030 mm	1030 mm	1080 mm	1110 mm	1130 mm
	<b>Corte de barras</b>									
	Redonda - Cuadrada	Ø 30 – 25mm	Ø 30 – 25mm	Ø 40 – 35mm	Ø 40 – 38mm	Ø 40 – 40mm	Ø 45 – 45mm	Ø 50 – 50mm	Ø 55 – 50mm	Ø 65 – 55mm
	<b>Corte en Ángulo</b>									
	Sección a 90°	80x80x8 mm	100x100x10 mm	120x120x12 mm	100x100x10 mm	120x120x12 mm	120x120x12 mm	150x150x15 mm	150x150x16 mm	200x200x20 mm
	Sección a 45°	50x6 mm	70x6 mm	80x8 mm	-	70x10 mm	70x10 mm	80x8 mm	80x10 mm	80x10 mm
	Altura de Trabajo	1110 mm	1140 mm	1155 mm	1070 mm	1130 mm	1140 mm	1200 mm	1215 mm	1130 mm
	<b>Cizalla</b>									
	Chapa de	200x13 mm	200x15 mm	200x20 mm	350x15 mm	200x20 mm	300x20 mm	380x20 mm	380x25 mm	380x30 mm
	Chapa de	300x6 mm	300x12 mm	300x15 mm	-	300x15 mm	375x15 mm	480x15 mm	600x15 mm	600x20 mm
	Longitud de cuchilla	356 mm	316 mm	317 mm	352 mm	317 mm	380 mm	482 mm	610 mm	610 mm
	Ángulo de un lado	80x10 mm	80x10 mm	80x10 mm	70x7 mm	80x15 mm	100x15 mm	120x15 mm	120x15 mm	120x15 mm
	Altura de Trabajo	980 mm	935 mm	955 mm	810 mm	900 mm	900 mm	940 mm	935 mm	810 mm
	<b>Muescadora</b>									
	Espesor	-	8 mm	10 mm	8 mm	10 mm	10 mm	13 mm	13 mm	16 mm
	Ancho	-	35 mm	42 mm	50.8 mm	45 mm	45 mm	52 mm	60 mm	60 mm
	Profundidad	-	75 mm	100 mm	90 mm	90 mm	90 mm	100 mm	100 mm	100 mm
	Altura de trabajo	-	935 mm	955 mm	1060 mm	900 mm	900 mm	940 mm	935 mm	910 mm
	<b>Cuchillas opcionales</b>									
	Sección U-I	76x38 mm	80x45 mm	80x45 mm	100x50 mm	120x58 mm	120x58 mm	160x74 mm	200x90 mm	300x125 mm
	Sección T	36x6 mm	40x5 mm	80x9 mm	-	80x9 mm	90x11 mm	100x11 mm	100x13 mm	150x15 mm
	<b>Cuchillas Muescadora</b>	-	100x100x8 mm	100x100x10 mm	90x90x8 mm	100x100x10 mm	100x100x10 mm	100x100x13 mm	100x100x13 mm	100x100x16 mm
	Plegadora (Barra máx.)	-	100x12 mm	100x12 mm	160x8 mm	250x12 mm	250x15 mm	250x20 mm	250x22 mm	250x25 mm
	Plegadora (Esp. Máx.)	-			250x6 mm	500x3 mm	500x3 mm	500x4 mm	700x3 mm	700x4 mm
	Punzonado en muescadora	-	Escote 85 mm	Escote 110 mm	-	Escote 125 mm	Escote 125 mm	Escote 125 mm	Escote 125 mm	Escote 125 mm
	“ “ Ø x Espesor	-	Ø 18x12 mm	Ø 20x12 mm	-	Ø 38x8 mm	Ø 38x8 mm	Ø 38x10 mm	Ø 38x12 mm	Ø 38x13 mm
	<b>Datos Técnicos</b>									
	Potencia Motor	3 kW	4 kW	4 kW	5.5 kW	5.5 kW	5.5 kW	7.5 kW	11 kW	11 kW
	Peso	580 Kg	1165 Kg	1440 Kg	1215 Kg	1520 Kg	1600 Kg	2315 Kg	2920 Kg	6000 Kg
	Dimensiones (LxWxH)	1100x800x1520mm	1430x950x1680mm	1520x950x1780mm	1180x900x1720mm	1600x950x1880mm	1700x950x1880mm	1920x950x2040mm	2040x950x2180mm	2730x1150x2280mm
	Potencia (Presión)	40 Ton	45 Ton	60 Ton	65 Ton	55 Ton	65 Ton	85 Ton	115 Ton	175 Ton